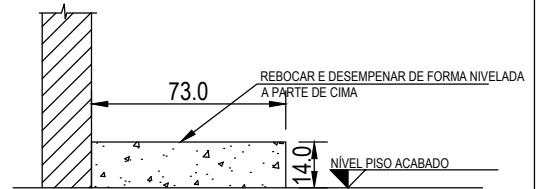


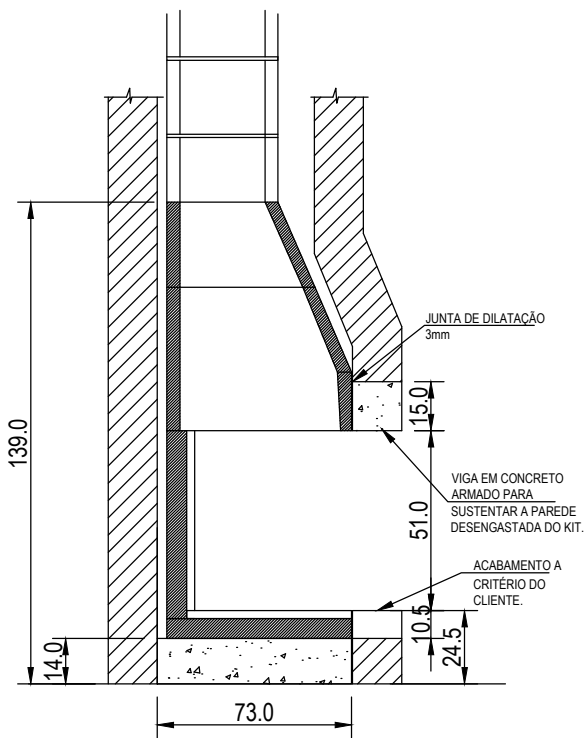
PLANTA KIT RETO
DESENGASTADO DA ALVENARIA

PREVISÃO DE ALVENARIA A SER EXECUTADA PELO CLIENTE



CORTE TRANSVERSAL

OBS: EXECUTAR A BASE NIVELADA E ESQUADREJADA, POIS SERÁ A REFERÊNCIA PARA A MONTAGEM DO KIT.

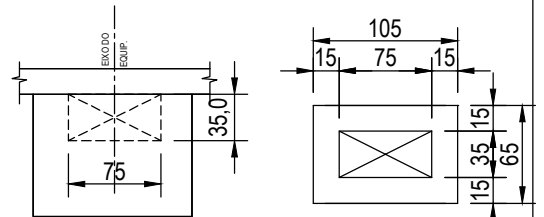


OBS:

CORTE ACABADO

-EXECUTAR A BASE NIVELADA E ESQUADREJADA, POIS SERÁ A REFERÊNCIA PARA MONTAGEM DO KIT.
-A ALTURA DA BASE COM 11,5cm, REPRESENTA 20cm ACABADO, VERIFICAR EM PROJETO ARQUITETÔNICO

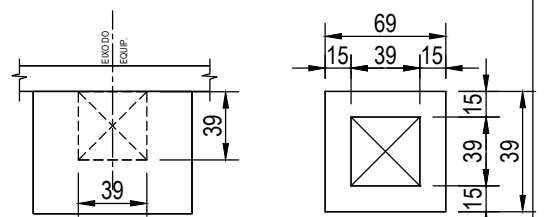
FURO NA LAJE PARA BLOCO CONCRETO



PLANTA P/ EQUIP. DA COBERTURA

MURETA P/ RUFO DE EQUIP. DA COBERTURA

FURO NA LAJE PARA CHAMINÉ METÁLICA



PLANTA P/ EQUIP. DA COBERTURA

MURETA P/ RUFO DE EQUIP. DA COBERTURA



EMPRESA: DOBIGNIES & CIA LTDA
PRODUTO: KIT DE LAREIRA MODELO LDR_1150
REF: DETALHE TÉCNICO

DESENHO CARLOS	DATA 04/04/22	ESC. S/Esc
PROJETO BRUNO	DATA	UNIDADE cm
APROVADO	DATA	VISTO

É expressamente proibido a reprodução, transmissão, divulgação e distribuição para terceiros sem autorização da DOMETAL sob pena de sanções previstas em lei.

DES Nº 0050	REVISÃO 04 (Nov 21)
----------------	------------------------