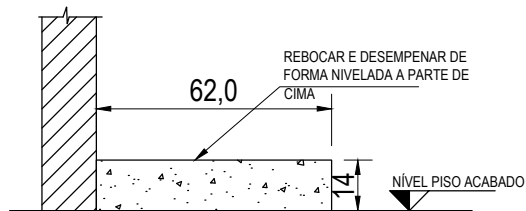


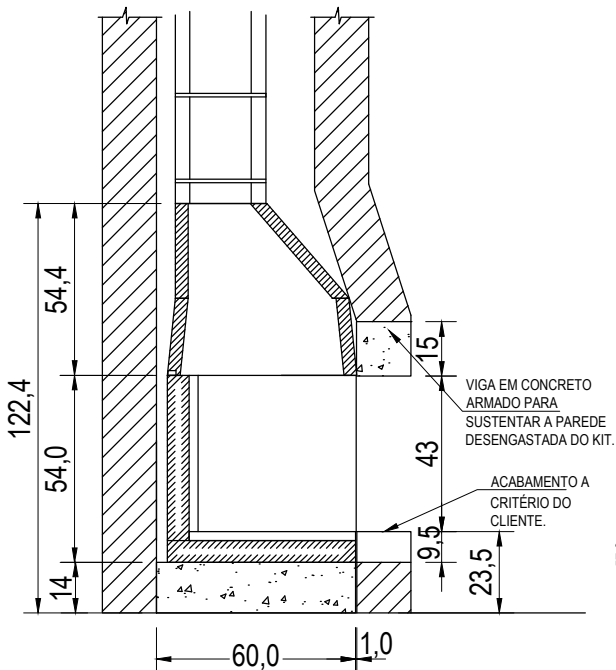
**PLANTA KIT RETO**  
DESENGASTADO DA ALVENARIA

PREVISÃO DE ALVENARIA A SER EXECUTADA PELO CLIENTE



**CORTE TRANSVERSAL**

OBS: EXECUTAR A BASE NIVELADA E ESQUADREJADA, POIS SERÁ A REFERÊNCIA PARA A MONTAGEM DO KIT.

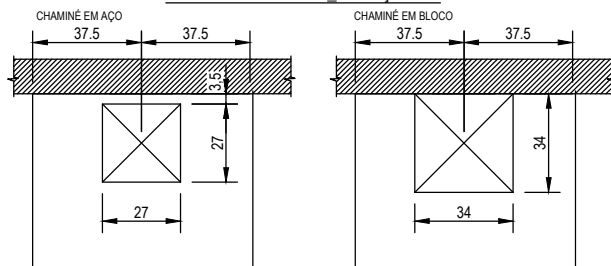


OBS: **CORTE ACABADO**

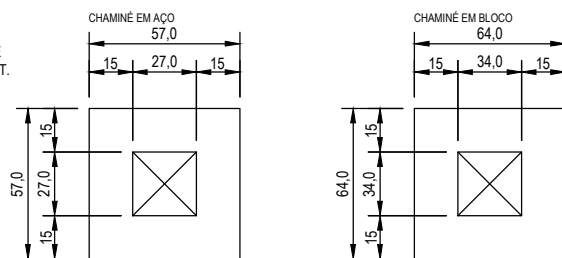
-EXECUTAR A BASE NIVELADA E ESQUADREJADA, POIS SERÁ A REFERÊNCIA PARA MONTAGEM DO KIT.

-A ALTURA DA BASE COM 11,5cm, REPRESENTA 20cm ACABADO, VERIFICAR EM PROJETO ARQUITETÔNICO

**DETALHE DO FURO POSIÇÃO 01**



**MURETA P/ RUFO DE EQUIP. DA COBERTURA**



EMPRESA: DOBIGNIES & CIA LTDA  
PRODUTO: KIT DE LAREIRA MODELO LDR\_700  
REF: DETALHE TÉCNICO

DESENHO <b>CARLOS</b>	DATA 04/04/22	ESC. S/Esc
PROJETO BRUNO	DATA 03/11/21	UNIDADE cm
APROVADO	DATA	VISTO

É expressamente proibido a reprodução, transmissão, divulgação e distribuição para terceiros sem autorização da DOMETAL sob pena de sanções previstas em lei.

DES Nº 0054	REVISÃO 03 (Nov-21)
----------------	------------------------