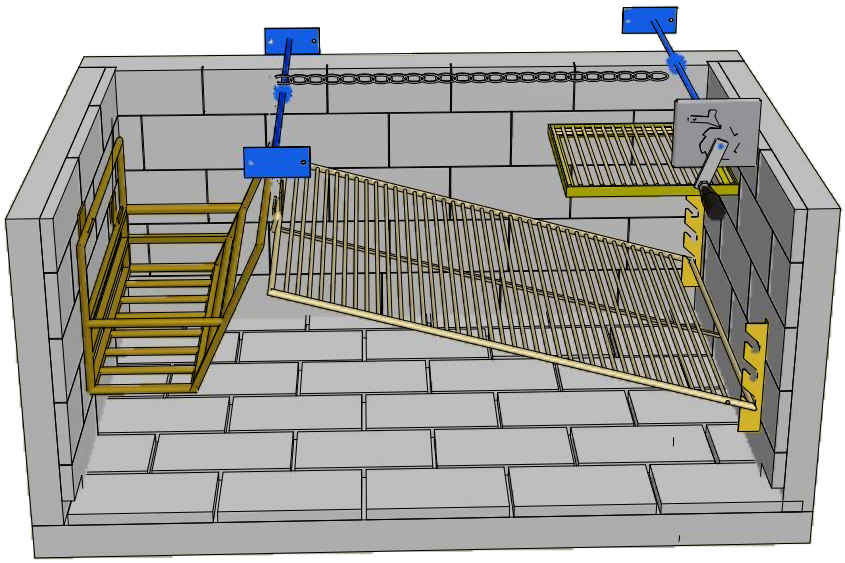

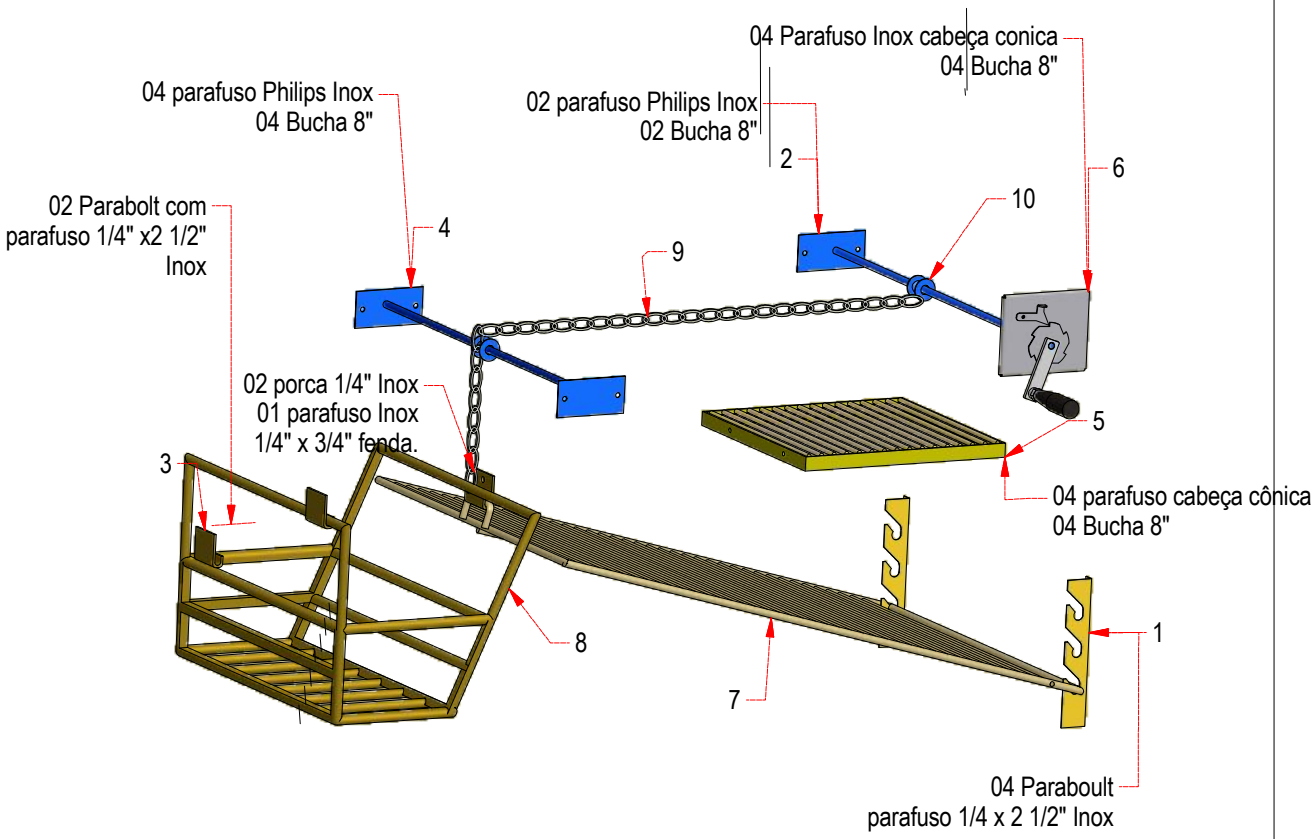

Posicione a peças 02 na COIFA, marque a posição dos furos, fure com uma broca, insira as buchas e parafuse a peça.
Fure a coifa e a alvenaria, alinhada a peça 02 com uma serra copo de vídea ¾" (19mm).
A barra do conjunto (Peça 02 e 06), caso necessário deverá ser cortada de acordo com a largura de sua alvenaria.
Obs: Quando executar o corte considerar a profundidade do ESPELHO DA MANIVELA de 1,5cm.

Dometal® LAREIRAS CHURRASQUEIRAS & ACESSÓRIOS — Paixão pelo fogo desde 1971 — TEL: (041) 3667-3377	EMPRESA: DOBIGNIES E CIA LTDA	DESENHO: CARLOS	DATA: 21/09/2021	ESC.: S/E
	PRODUTO: PARRILLA	PROJETO: BRUNO	DATA	UNIDADE
	REF: CDP 1150 - PERSPECTIVA	APROVADO	DATA	VISTO
		DES Nº: PARRILLA - CONJUNTO	REVISÃO: KIT CDP / 2	FOLHA: 2

É expressamente proibido a reprodução, transmissão, divulgação e distribuição para terceiros sem autorização da DOMETAL sob pena de sanções previstas em lei.

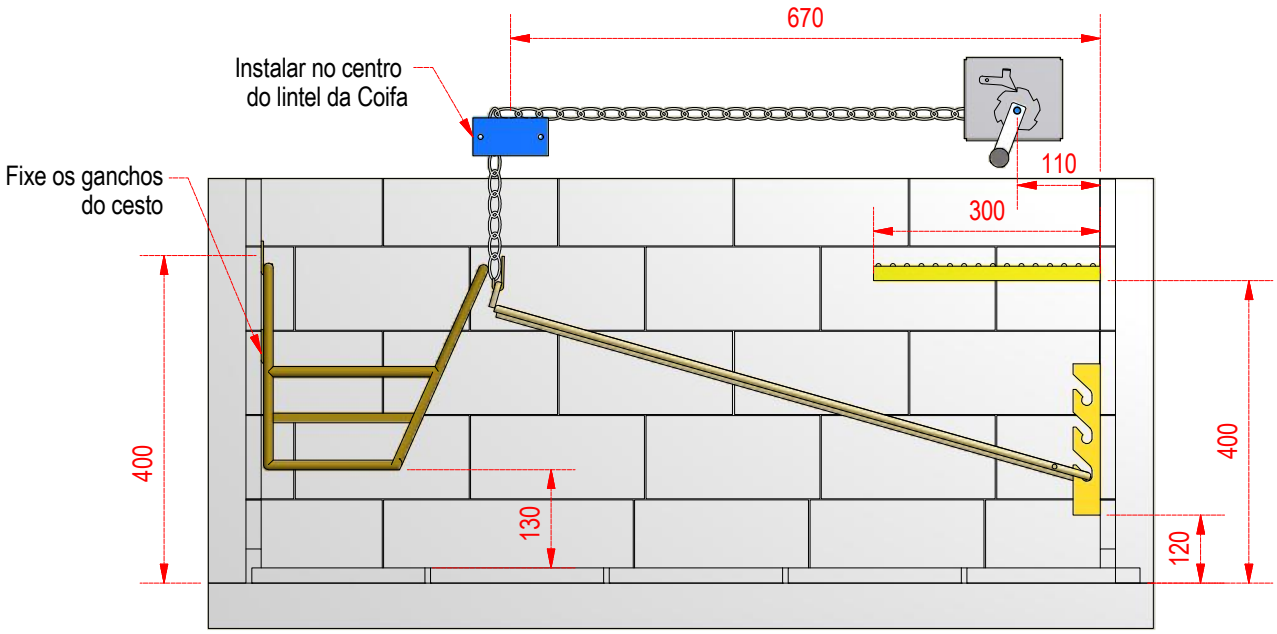

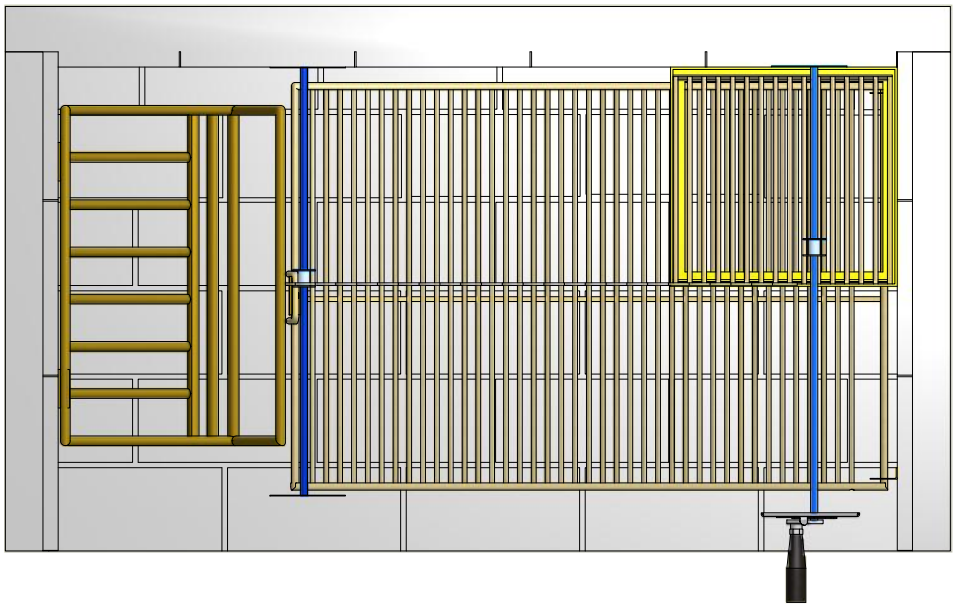

Dometal®
LAREIRAS
CHURRASQUEIRAS
& ACESSÓRIOS
Paixão pelo fogo desde 1971
TEL: (041) 3667-3377

EMPRESA: DOBIGNIES E CIA LTDA

PRODUTO: PARRILLA

REF: CDP 1150 - VISTAS

DESENHO: CARLOS	DATA: 21/09/2021	ESC.: S/E
PROJETO: BRUNO	DATA	UNIDADE
APROVADO	DATA	VISTO
DES Nº: PARRILLA - CONJUNTO	REVISÃO: KIT CDP / 3	FOLHA: 3

É expressamente proibido a reprodução, transmissão, divulgação e distribuição para terceiros sem autorização da DOMETAL sob pena de sanções previstas em lei.